


SLIDE - LIFT & SLIDE 6500



ΧΑΡΑΚΤΗΡΙΣΤΙΚΑ + ΟΦΕΛΗ

Αποτελεί **ΕΞΑΙΡΕΤΙΚΗ ΠΡΟΤΑΣΗ** για **ανακαινίσεις** και **αναβαθμίσεις κατοικιών**. Το σύστημα 6500 προσφέρει πληθώρα κατασκευαστικών επιλογών και παρουσιάζει υψηλές - για την κατηγορία του - Uf τιμές που βελτιώνουν την ενεργειακή επίδοση των κτιρίων.



ΥΨΗΛΗ ΕΝΕΡΓΕΙΑΚΗ ΕΠΙΔΟΣΗ

Uf : 1.9 - 2.8 W/m²K (ΧΩΝΕΥΤΟ)

Uf : 3.5 - 4.6 W/m²K (ΕΠΑΛΛΗΛΟ)

Uw* : 1.8 W/m²K με διπλή υάλωση (Ug: 1.0)

Δύο επίπεδα θερμομόνωσης:

- ▶ Εφαρμογή **ράβδων πολυαμιδίου** με υαλοενίσχυση 25%, (PA6.6 25 GF), μέγιστου πλάτους **28mm**, για υψηλή θερμομόνωση και επιπλέον ακαμψία.
- ▶ **Ελαστικά υάλωσης με πτερύγια** και **περιμετρική μόνωση** του υαλοπρίνα με αφρώδες πολυαιθυλένιο χαμηλής πυκνότητας, για τη διακοπή της θερμορροής.



ΑΣΦΑΛΕΙΑ

Επίπεδο Ασφαλείας **WK2**, με τον προαιρετικό μηχανισμό **Anti-lift** (ανασυρόμενη έκδοση).



ΣΤΙΒΑΡΟΤΗΤΑ ΚΑΤΑΣΚΕΥΗΣ

Έως **2.350mm** ύψος ■ Έως **2.000mm** πλάτος / φύλλο

Έως **80 kg** /φύλλο **S** & έως **150kg**/φύλλο **LS**

Έως **24mm S** & έως **28mm LS** πάχος υάλωσης

Άριστη Λειτουργικότητα για μια ζωή και **ομαλή ολίσθηση** χάρη στην **απόλυτη ευθυγράμμιση** του βάρους της υάλωσης με τα ράουλα.



ΠΡΟΗΓΜΕΝΟ ΣΥΣΤΗΜΑ ΣΤΕΓΑΝΩΣΗΣ ELVIAL, ΠΟΥ ΑΠΟΤΕΛΕΙΤΑΙ ΑΠΟ:

- ▶ Απόλυτη στεγάνωση με ειδικά βουρτσάκια που στο κέντρο τους έχουν συνθετική ή υφασμάτινη μεμβράνη (συρόμενη έκδοση).
- ▶ Σφράγισμα με **EPDM ελαστικά** και **ολοκληρωμένο σετ πρωτοποριακών στεγανωτικών** και για Επάλληλες και για Χωνευτές κατασκευές (ανασυρόμενη έκδοση).

ΕΞΤΡΑ ΧΑΡΑΚΤΗΡΙΣΤΙΚΑ

- ▶ **Αθόρυβη** λειτουργία και ομαλή ολίσθηση
- ▶ Χρήση **INOX οδηγού**
- ▶ Σύγχρονος σχεδιασμός με **ίσια γραμμή** και έκδοση με **στενό σημείο επαλληλίας 56.0mm** αντί για 91.7mm
- ▶ Δυνατότητα επιλογής **3 μηχανισμών** (Ανασυρόμενο 90Kg, Ανασυρόμενο 150Kg και απλό συρόμενο)
- ▶ Δυνατότητα **συνδυασμού** σταθερού τζαμιού και φύλλο συρόμενο ή ανασυρόμενο, με σημαντική **μείωση κόστους έως 50%**.
- ▶ Ίδανικό για ανακαινίσεις με κάσα χωνευτού **MONO 93.3mm** (υάλωση - σίτα - πατζούρι)



ΒΑΣΙΚΟ ΒΑΘΟΣ ΦΥΛΛΟΥ: 33mm / 46mm





ΕΛΑΧΙΣΤΗ ΟΨΗ Κ-Φ: 119mm

ΠΛΗΘΩΡΑ ΣΧΕΔΙΑΣΤΙΚΩΝ ΕΠΙΛΟΓΩΝ

ΧΩΝΕΥΤΕΣ ΚΑΤΑΣΚΕΥΕΣ

- ▶ Συρόμενο: **1 φύλλο** (Υάλωση, Υάλωση - Σίτα, Υάλωση - Πατζούρι, Υάλωση - Σίτα - Πατζούρι)
- ▶ Ανασυρόμενο: **1 φύλλο** (Υάλωση - Σίτα - Πατζούρι)
- ▶ Συρόμενο Φιλιτό: **2 φύλλα** (Υάλωση, Υάλωση - Σίτα, Υάλωση - Πατζούρι, Υάλωση - Σίτα - Πατζούρι)
- ▶ Ανασυρόμενο Φιλιτό: **2 φύλλα** (Υάλωση - Σίτα - Πατζούρι)



6500 Lift & Slide (δίφυλλη φιλιτή κατασκευή)



ΕΠΑΛΛΗΛΕΣ ΚΑΤΑΣΚΕΥΕΣ

- ▶ Συρόμενο: **2 ή 3 φύλλα**
- ▶ Συρόμενο με Σίτα: **2 ή 3 φύλλα**
- ▶ Συρόμενο Φιλιτό: **4 ή 6 φύλλα**
- ▶ Συρόμενο **1 φύλλο + 1 Σταθερό** τμήμα με τζάμι

*Δίφυλλη επάλληλη κατασκευή 2.500mm x 2.100mm.

ΧΩΝΕΥΤΕΣ ΚΑΤΑΣΚΕΥΕΣ

- ▶ Συρόμενο ή Ανασυρόμενο: **1 φύλλο** (Υάλωση, Υάλωση - Σίτα, Υάλωση - Πατζούρι, Υάλωση - Σίτα - Πατζούρι)
- ▶ Συρόμενο ή Ανασυρόμενο Φιλιτό: **2 φύλλα** (Υάλωση, Υάλωση - Σίτα, Υάλωση - Πατζούρι, Υάλωση - Σίτα - Πατζούρι)

*Δίφυλλη επάλληλη κατασκευή 4.000mm x 2.350mm.